



INTERACTIEF

PICKNICKEN

INTERACTIEF heeft taalactiviteiten voor thuis in een video.

Pak de telefoon/tablet



Scan deze QR-code











Kijk met je kind de video



Nu gaan jullie ook picknicken! Bedenk samen wat jullie meenemen als je gaat picknicken; een mand, een kleed, een bord, een (kinder)mes en iets te eten en te drinken (bijvoorbeeld een broodje, komkommer en sap). Zoek een moment dat voor jullie uitkomt.

Tips voor tijdens deze activiteit

-  laat je kind beginnen
-  benoem wat je gebruikt
-  benoem wat je doet
-  wacht tot je kind zelf verder gaat
-  geef je kind de tijd om te proberen
-  reageer op je kind
-  werk samen
-  zorg voor een speelse ervaring
-  het belangrijkste is **INTERACTIEF** plezier!

