

INTERACTIEF

BOTERHAM SMEREN

INTERACTIEF heeft taalactiviteiten voor thuis in een video.

Pak de telefoon/tablet



Scan deze QR-code











Kijk met je kind de video



Nu gaan jullie thuis ook een boterham smeren! Bedenk en pak wat je nodig hebt; een bord, een (kinder)mes, een boterham en beleg.

Tips voor tijdens deze activiteit

-  laat je kind beginnen
-  benoem wat je gebruikt
-  benoem wat je doet
-  wacht tot je kind zelf verder gaat
-  geef je kind de tijd om te proberen
-  reageer op je kind
-  werk samen
-  zorg voor een speelse ervaring
-  het belangrijkste is **INTERACTIEF** plezier!

